



Cloud avec Twilight PR515




*Comfort Zone*TM
by GOLDEN

Le Cloud™ est un fauteuil inclinable électrique haut de gamme doté de notre système d'assise ergonomique unique pour un confort et un soutien durables. Il est équipé de notre siège baquet personnalisé et d'un dossier moelleux. Les options de positionnement sont infinies grâce à notre système de positionnement à 5 zones, qui comprend notre technologie Twilight brevetée, notre système de positionnement MaxiComfort® breveté, un appui-tête réglable et un soutien lombaire. Parmi les bienfaits pour la santé, citons la possibilité de surélever les pieds au-dessus du cœur tout en éprouvant une sensation d'apesanteur. Maintenant disponible en deux tailles !

 **GOLDEN**


Tissus standard :




Calypso



Camel



Hazelnut



Shiraz



Sterling

Ce tissu présente un aspect moderne et actualisé, avec un large choix de couleurs riches. Il est doté de notre revêtement exclusif SofTouch™ avec protection anti-taches.

*Un frais supplémentaire sera appliqué pour tous les tissus croisés

Caractéristiques standard :

- Technologie brevetée Twilight Tilt
- Positionnement MaxiComfort® breveté
- Appui-tête réglable
- Soutien lombaire réglable
- Commande manuelle programmable AutoDrive™
- Port de chargement USB
- Poche supplémentaire
- Système de diagnostic SmartTek®

Options de mise à niveau :

- Massage thérapeutique deluxe avec chaleur et vibrations



Série MAXICOMFORT® PR515

Numéro de modèle	PR515-PME	PR515-MLA
Taille	Petit/Moyen	Moyen/Grand
Dispositif médical de classe I	OUI	OUI
Capacité de charge	400 livres	400 livres
Positionnement	MaxiConfort	MaxiConfort
Zone(s) de confort	5	5
Technologie Twilight	OUI	OUI
Siège chaise longue	OUI	OUI
Siège à ressorts ensachés	NON	NON
Type arrière	Biscuit	Biscuit
Type de dos amovible	Déverrouillage rapide	Déverrouillage rapide
Housse d'appui-tête	OUI	OUI
Housses pour accoudoirs	NON	NON
Largeur totale	35.5"	39.5"
Hauteur totale	44"	46.5"
Largeur entre les bras	20"	20"
Du sol au sommet du siège	20"	21.5"
Profondeur d'assise	18.5"	20"
Siège jusqu'au haut du dossier	28"	31"
Siège jusqu'au haut de l'accoudoir	8"	8.5"
Distance requise par rapport au mur incliné	23"	24"
Extension inclinée depuis le dossier du siège jusqu'à l'extrémité du repose-pieds	43"	43"
Garantie à vie, structure du fauteuil, structure	OUI	OUI
de levage, mécanisme d'inclinaison		
Garantie sur les pièces électriques	3 ans	3 ans
Années proportionnelles 4 à 7	OUI	OUI
Garantie sur la main-d'œuvre mécanique	3 ans	3 ans
Garantie sur la main-d'œuvre électrique	1 an	1 an
Routeage manuel	Poche intérieure	Poche intérieure
Option poche supplémentaire	Standard	Standard
Option chaleur et massage	OUI	OUI
Option technologie HeatWave	OUI	OUI
Nirvana avec option HeatWave	NON	NON
Option appuie-tête articulé	Standard	Standard
Option lombaire réglable	Standard	Standard
Option d'extension du repose-pieds	OUI	OUI
Option de levage droit	NON	NON
Port de chargement USB	Boîtier de commande	Boîtier de commande
Batterie de secours	OUI	OUI
Système de diagnostic SmartTek	Standard	Standard
Lieu d'origine	États-Unis	États-Unis

TWILIGHT

Le plus avancé au monde
Fauteuil releveur à
positionnement électrique avec technologie Twilight
brevetée !



Présenté à Shiraz

Bienfaits pour la santé :


- Surélève les pieds au-dessus du cœur
- Soulage la pression sur les poumons
- Répartit le poids
- Soulage les points de pression
- Encourage une bonne posture
- Soutient la courbure naturelle en « S » de la colonne vertébrale
- Disponible dans les tissus luxueux Brisa® dotés d'une technologie respirante

Comfort Zone™ by GOLDEN

Zones de confort 1 à 5 Ce système de positionnement intègre les cinq zones de confort réglables pour créer une expérience de bien-être ultime grâce à notre technologie Twilight brevetée. Chaque zone de confort peut être réglée indépendamment à l'aide de la commande manuelle exclusive AutoDrive™.



WE PATENTED COMFORT™



Scannez avec l'appareil photo de votre smartphone pour en savoir plus sur Comfort Zone by Golden.



Téléphone : 800-265-9615
www.goldentechnologies.ca



La documentation est à jour au moment de l'impression. Golden Technologies se réserve le droit d'apporter des modifications au produit ou à la documentation à tout moment.

Les dimensions peuvent varier en fonction du tissu, du matériau de rembourrage, du revêtement et de l'épaisseur de la moquette. Toutes les mesures ont été prises sur un sol en béton à l'aide de niveaux et de règles métalliques.



Complies with
UL 73 and
CSA C22.2 No. 68

Retrouvez-nous sur
Facebook

www.facebook.com/goldentechcanada

LIT-FR-SHT-PR515-CAN-0326